BIBLIOTECAS UdeC

MODIFICACIONES FECHA

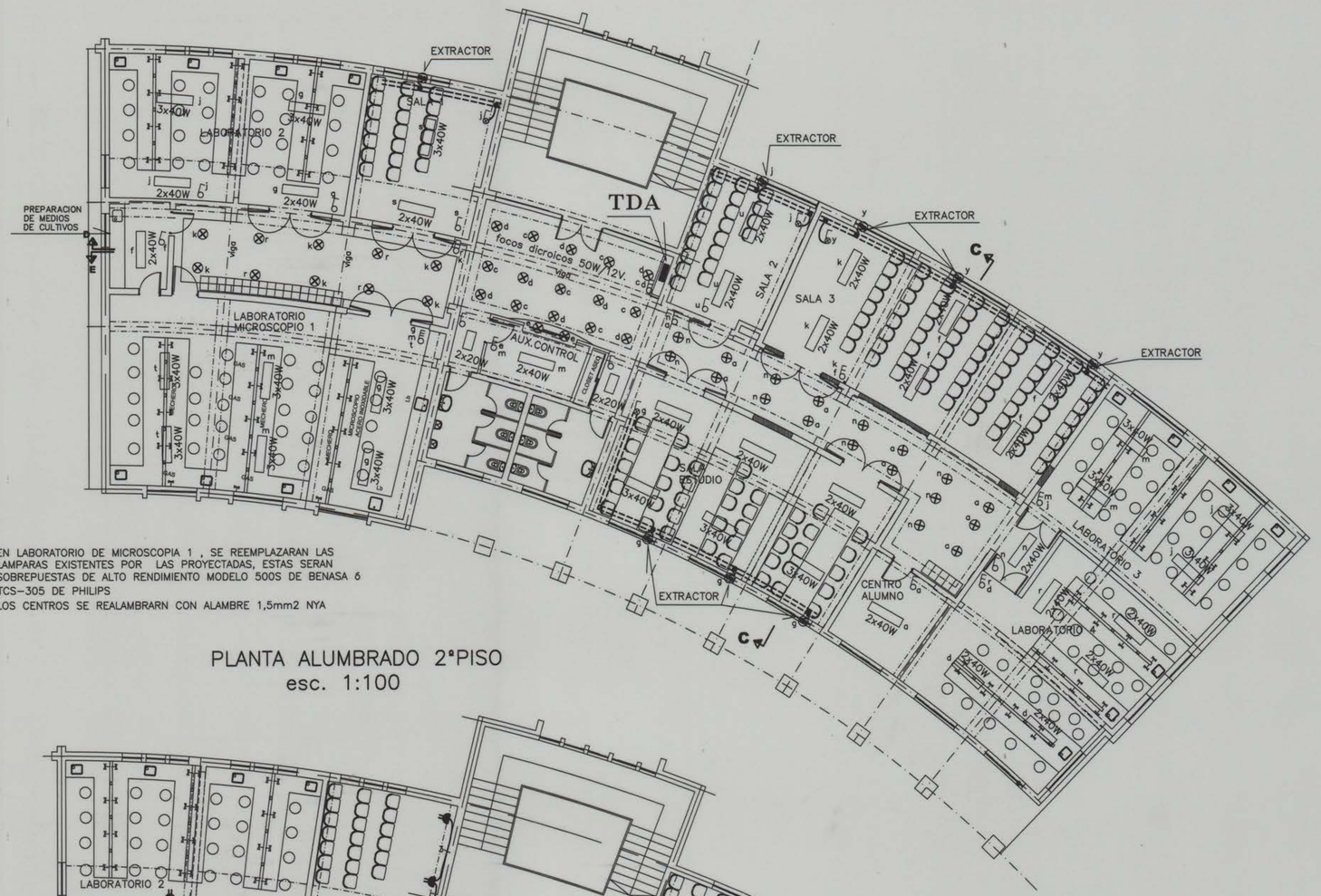

EN LABORATORIO DE MICROSCOPIA 1 , SE REEMPLAZARAN LAS LAMPARAS EXISTENTES POR LAS PROYECTADAS, ESTAS SERAN SOBREPUESTAS DE ALTO RENDIMIENTO MODELO 500S DE BENASA ó TCS-305 DE PHILIPS

LOS CENTROS SE REALAMBRARN CON ALAMBRE 1,5mm2 NYA

PLANTA ALUMBRADO 2°PISO
esc. 1:100

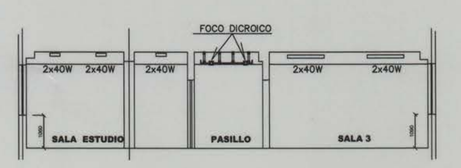

CORTE C-C- Esc.1:100

LA ACTUAL INSTALACION DE ALUMBRADO Y DE ENCHUFES ESTA EXISTENTE Y EN SERVICIO, CTOS. MIXTOS, EXCEPTO PASILLO Y HALL, ALAMBRADO CON ALAMBRE DE AISLACION NGA.

SE CONSULTA LO SIGUIENTE: LA ACTUAL CANALIZACION SE HABILITARA SOLAMENTE PARA LOS CTOS. DE ALUMBRADO , REALAMBRANDO CON CON 1,5 mm2 NYA, DESDE TDA HASTA LOS CENTROS PROYECTADOS.

EN PASILLO Y HALL FORMARA UN CTO. UTILIZANDO LA CANALIZACION EMBUTIDA EXISTENTE Y EJECUTANDO LA NUEVA A TRAVES DEL CIELO FALSO EN PVC DE 16mm.

EL CONTRATISTA FORMARA LOS DEMAS CTOS. DISPONIENDO LAS PROTECCIONES EN TDA.

TODA CANALIZACION QUE SEA NECESARIA EJECUTAR SE HARA A LA VISTA CON MOLDUAR LEGRAND 20x12,5 mm y CAJAS DE DERIVACION LEGRAND REF.303 16 CON BORNE DE CONEXION REF.312 10.

LOS INT.9/12 SERAN TICINO MAGIC 5001 CON PLACA ANODIZADA BRONCEADA LAS CAJAS DE DERIVACION EXISTENTES SIN TAPA SE LES COLOCARA METALICA

LOS EXTRACTORES INDICADOS SE ALIMENTARAN DESDE CAJA DE ALUMBRADO MAS PROXIMA, EN MOLDURA 20x12.5mm Y CAJAS DE DERIVACION LEGRAND, ALAMBRE 1,5mm2 NYA, INT.9/12 CON LUZ PILOTO

-.EL CONTRATISTA DEBERA DESCONECTAR Y RETIRAR TODA LA INSTALACION DE ALUMBRADO, LAMPARAS, ENCHUFES INT. , DUCTOS Y LOS DEJARA A DISPOSICION DEL INSPECTOR DE OBRA DE LA UNIVERSIDAD

LAMPISTERIA

EN GENERAL LAS LAMPARAS FLUORESCENTES PROYECTADAS DE 2 y 3x40W Y DE 2x20W SERAN SOBREPUESTAS DE ALTO RENDIMIENTO MODELO 500S DE BENASA ó TCS-305 DE PHILIPS. TODOS LOS TUBOS A UTILIZAR DEBEN SER MARCA PHILIPS REF.TLT-40W/33 de 4100°K, ó SIMILAR DE OTRAS MARCAS, PERO MANTENIENDO LA TEMPERATURA DE COLOR DE 4000°K.

EN PASILLO Y HALL, FOCOS EMBUTIDOS FIJO, MODELO 805 CATALOAGO BENASA, PARA AMPOLLETA HALOGENA DICROICA DE 50W/12V. MODELO EXN MARCA GE, PRECISE, OSRAM ó PHILIPS , CON TRANSFORMADOR MAGNETICO INDIVIDUAL

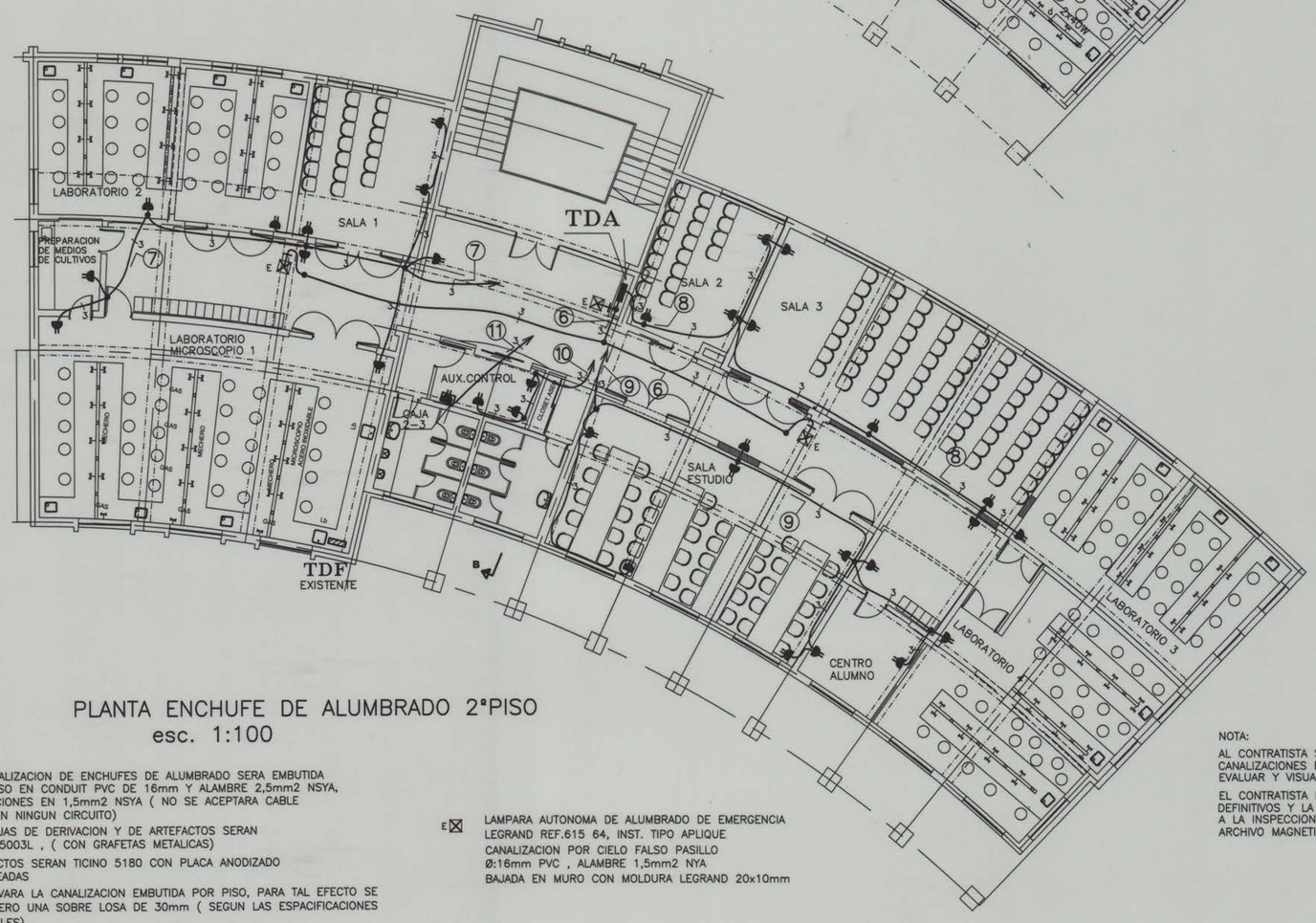

PLANTA ENCHUFE DE ALUMBRADO 2°PISO
esc. 1:100

LA CANALIZACION DE ENCHUFES DE ALUMBRADO SERA EMBUTIDA POR PISO EN CONDUIT PVC DE 16mm Y ALAMBRE 2,5mm2 NSYA, DERIVACIONES EN 1,5mm2 NSYA (NO SE ACEPTARA CABLE THHN EN NINGUN CIRCUITO)

LAS CAJAS DE DERIVACION Y DE ARTEFACTOS SERAN TICINO 5003L , (CON GRAFETAS METALICAS)

ARTEFACTOS SERAN TICINO 5180 CON PLACA ANODIZADO BRONCEADAS

SE LLEVARA LA CANALIZACION EMBUTIDA POR PISO, PARA TAL EFECTO SE CONSIDERO UNA SOBRE LOSA DE 30mm (SEGUN LAS ESPACIFICACIONES GENERALES)

E⊠ LAMPARA AUTONOMA DE ALUMBRADO DE EMERGENCIA LEGRAND REF.615 64, INST. TIPO APLIQUE CANALIZACION POR CIELO FALSO PASILLO Ø:16mm PVC , ALAMBRE 1,5mm2 NYA BAJADA EN MURO CON MOLDURA LEGRAND 20x10mm

NOTA:

AL CONTRATISTA SE LE PROPORCIONARA UNA COPIA DE LAS CANALIZACIONES ELECTRICAS EXISTENTES, CON EL FIN DE EVALUAR Y VISUALIZAR LAS INSTALACIONES A EJECUTAR

EL CONTRATISTA DEBERA CONFECCIONAR LOS PLANOS ELECTRICOS DEFINITIVOS Y LA INSCRIPCION EN SEC, ADEMAS DEBERA ENTREGAR A LA INSPECCION UN JUEGO DE PLANOS EN PAPEL DIAMANTE Y UN ARCHIVO MAGNETICO EN AUTOCAD

UNIVERSIDAD DE CONCEPCION DIVISION OBRAS Y MANTENCION

PROYECTO ELECTRICO
REMODELACION 2°PISO
EDIFICIO ARCO

LAMINA 1 DE 4
ESC. 1:100
SEPT. 2005 A-1

ARQTO.PEDRO TAGLE M.	ING.CIVIL GASTON RETAMAL R.	JUAN RIFO R.
JEFE UNIDAD DE PROYECTOS	JEFE SECCION ELECTRICA	DIBUJO

C:\ACADWIN 14 \EDF-ARCO\ZOCALO.DWG